



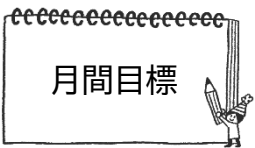
令和3年 7月28日

みんなのきずな保育園

きずなだより

気持ちよく晴れ渡った青空に、照りつけるような陽射し。いよいよ夏がやってきました。

真夏の暑さに負けることなく元気いっぱいに遊んでいます。水分補給・休息をしっかりとりながら暑い夏を乗り越えたいと思います。



【0歳児】・夏ならではの水遊びを安全な環境で楽しむ。

・栄養や休息を十分に取り、安定した生活リズムの中で元気に過ごす。

【1歳児】・保育者や他児に関心を持ち、言葉や動きを真似して遊ぶ。

・自分でできることが増え、挑戦しようとする。

【2歳児】・個々のペースで、水・砂などの感触を楽しむ。

・正しい食具の持ち方を覚える。

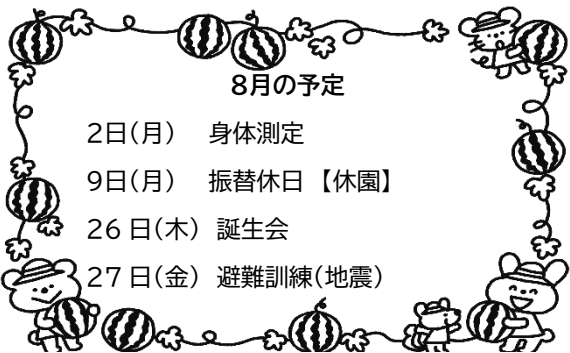



【今月の歌】 ・うみ ・ばすごっこ

・かもめの水兵さん

【今月の手遊び歌】・さかながはねて

【今月の体操】 ・ハッピージャムジャム



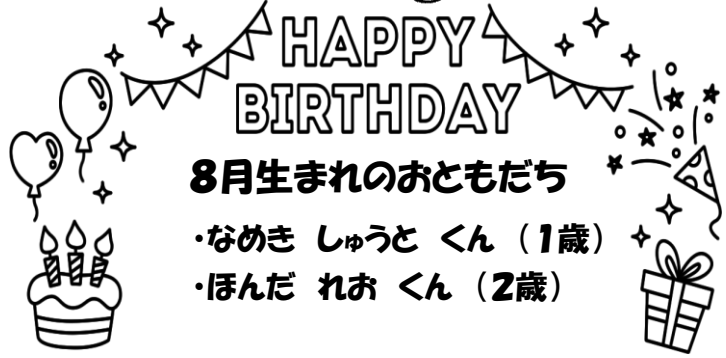
8月の予定

2日(月) 身体測定

9日(月) 振替休日【休園】

26日(木) 誕生会

27日(金) 避難訓練(地震)



8月生まれのおともだち

・なめき しゅうと くん (1歳)

・ほんだ れお くん (2歳)

梅雨が明けたと思ったら暑い夏がきましたね！戸外で遊ぶことも楽しいですが、体温調整がまだうまくコントロールできないこともあるので、なかなか外に出られないこともあると思います。そこで保育園でも人気だった室内で遊べるものをお伝えします。

*寒天遊び (材料)・粉末寒天…4g(1本)

・水… 500ml (500mlのペットボトル1本を使うと計らなくて良いので楽ですよ！)

・食紅(黄、青、赤など好きな色)… 付属のスプーン1さじ(約0.03g)

(作り方)1、水(約500ml)に、食紅と寒天の粉を入れて混ぜ合わせる。

2、1を鍋に移し中火にかけ、かき混ぜながら溶かす。

3、沸騰したらふきこぼれないくらいの火加減に調整し、沸騰させたまま2分間程度、火にかける。

4、火を止めて粗熱をとり、タッパーや牛乳パックに流し入れる。

5、常温のまま、1時間ほど置いて固まったらできあがり！

(その後、冷蔵庫で冷やすとひんやりして気持ち良い感触に…！)

お子さんと一緒にやってみてください😊おもしろい感触に大人も夢中になるかもしれませんよ！